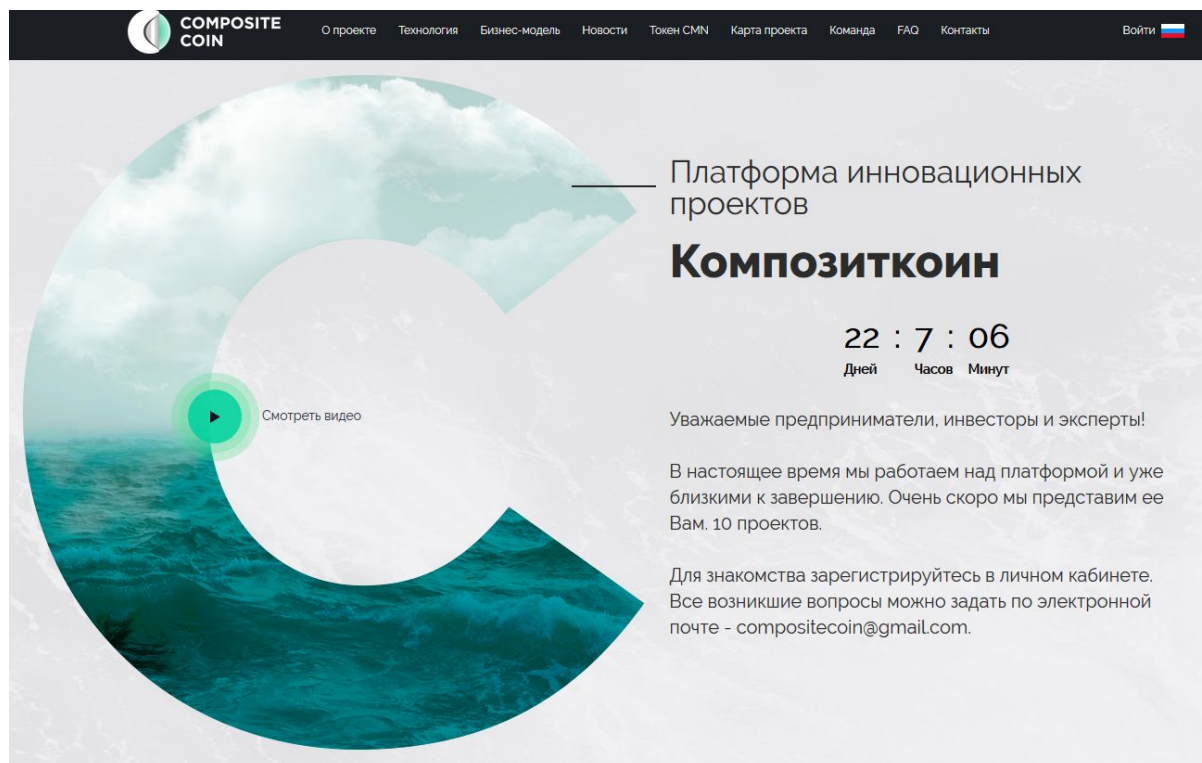


# Инструкция по использованию личного кабинета [compositecoin.io](https://compositecoin.io)



Сайт переведён на русский язык, что позволяет легко сориентироваться в его разделах. Для начала работы нужно нажать на ссылку “Войти” в верхнем правом углу, после чего появится окно авторизации.

## Вход

Регистрация

Ваш email \*

Ваш пароль \*

Войти

[создайте аккаунт](#) или [забыли пароль?](#)

Учётной записи у нас пока нет, поэтому кликаем ссылку “создайте аккаунт”.

## Регистрация

Ваш email \*

Ваш пароль \*

Повторите пароль \*

Ваш кошелек Ethereum

Я подтверждаю, что я прочитал и понял Terms and Conditions, Privacy Policy, Whitepaper и что я выражаю прямое согласие со всеми условиями, обязательствами, утверждениями, заявлениями и гарантиями, описанными в этих документах и соглашаюсь их соблюдать.

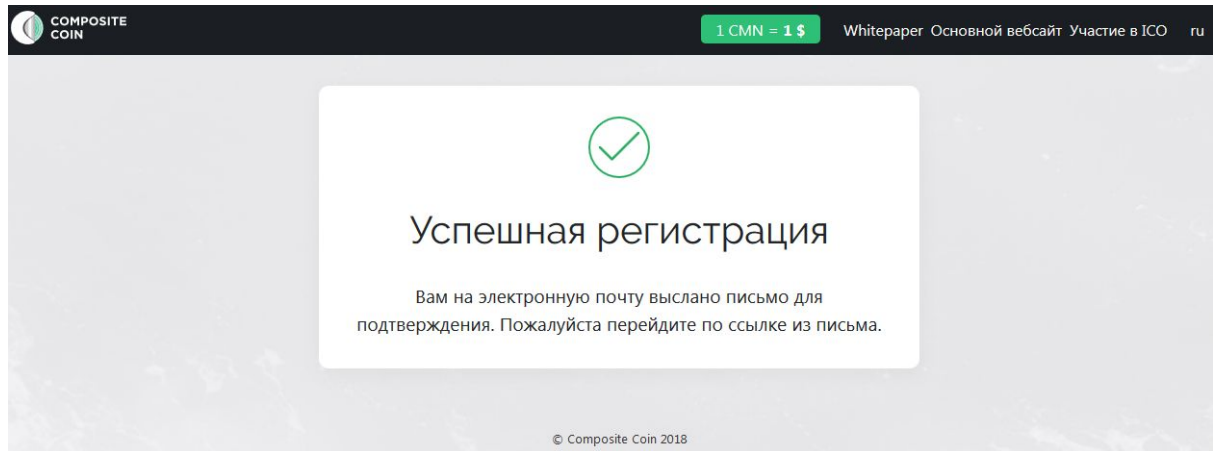
Я заявляю и подтверждаю, что провел исследование или получил соответствующие рекомендации от специализированных адвокатов для подтверждения того, что никакое законодательство или нормативные акты, применимые к моему положению и моему месту жительства, или никакая точка зрения или рекомендация компетентного национального органа не запрещает мне или не ограничивает меня в покупке и владении токенами (tokens) и более широко во владении криптовалютами. Я не являюсь гражданином округов, штатов, в которых ограничено участие в Token Distribution.

Создать аккаунт

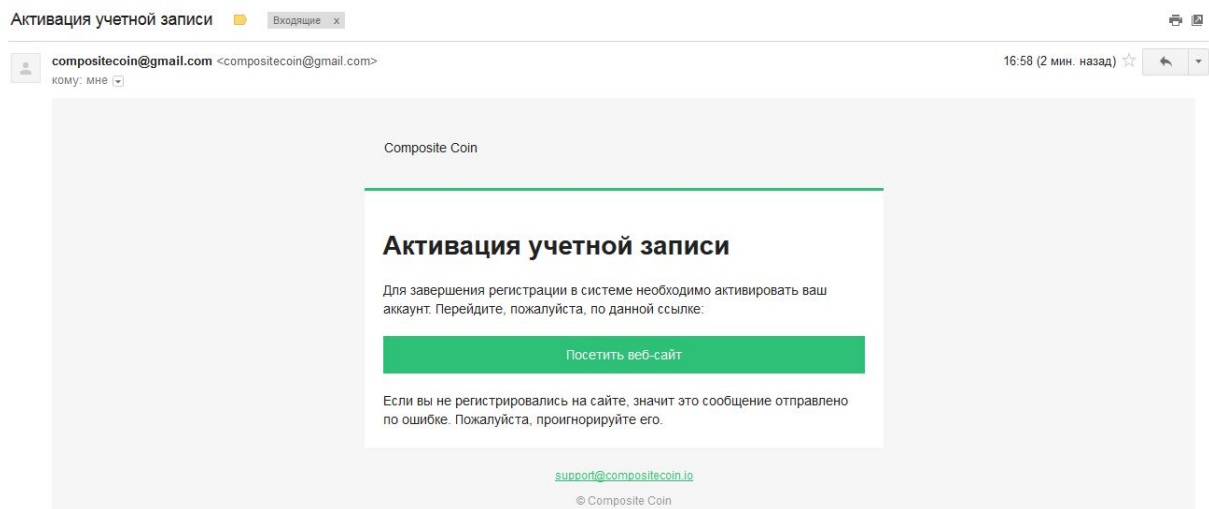
Вводим все необходимые данные и устанавливаем галочки.

Жмём “Создать аккаунт”.

Появляется сообщение об успешной регистрации с предложением пройти по ссылке из письма, высланного на указанную электронную почту.



Что ж, проверим e-mail. В почтовом ящике находим лаконичное письмо.



И подтверждаем регистрацию кликом по кнопке “Посетить веб-сайт”.



## Электронная почта подтверждена

Теперь вы можете [войти на сайт](#).

Итак, давайте посмотримся в личном кабинете.

COMPOSITE COIN

1 CMN = 1 \$

Whitepaper Основной вебсайт Участие в ICO

user@gmail.com ru

## Участие в ICO

ВАШ БАЛАНС

0

Ваша реферальная ссылка	<a href="http://tokensale.compositecoin.io/?ref=8">http://tokensale.compositecoin.io/?ref=8</a>
Инвестировано	0
Бонус	0
Собрано на ICO	\$0

Купить CMN сейчас

### История покупок

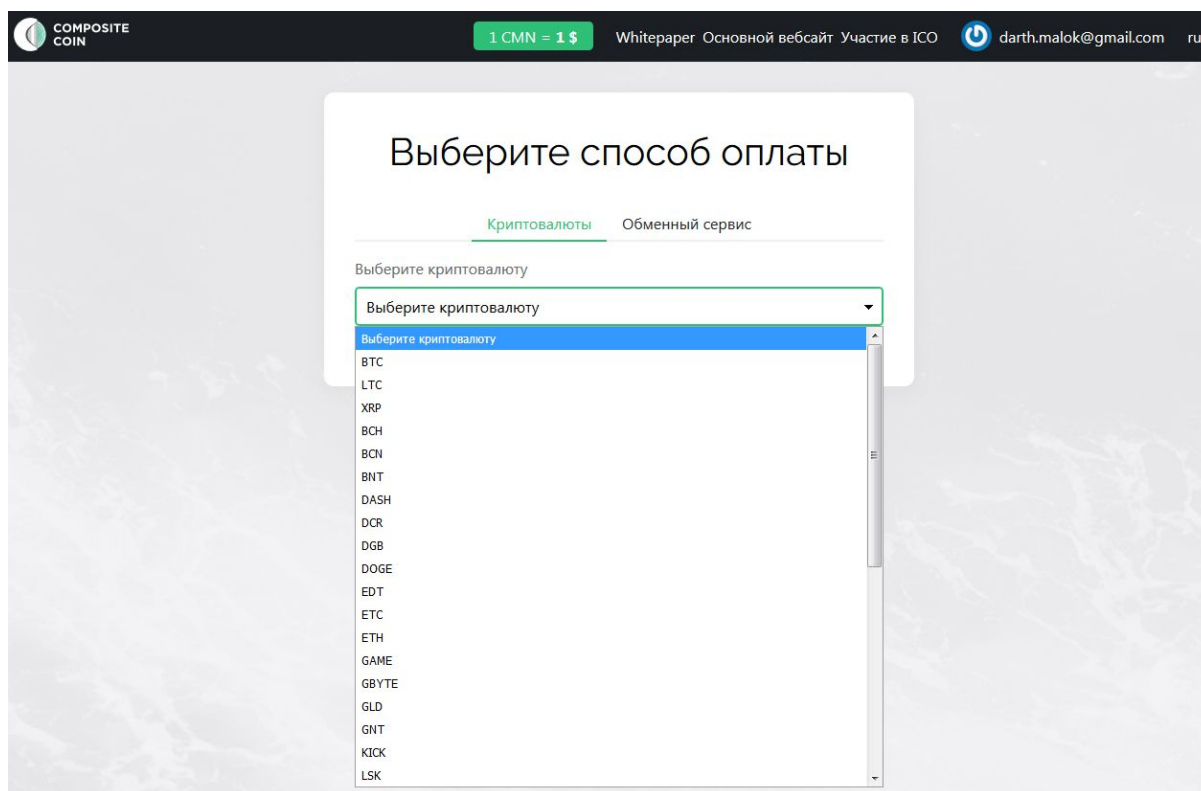
Нет транзакций

© Composite Coin 2018

Первые две ссылки “Whitepaper” и “Основной вебсайт” уводят нас из кабинета туда, где мы уже были - на основной сайт, поэтому эти ссылки нас не интересуют. Следующая ссылка “Участие в ICO” открывает форму, запечатленную на скриншоте выше. Здесь виден баланс, реферальная ссылка и другие данные, касающиеся ICO.

Жмём “Купить CMN сейчас”.

Далее, предлагается выбрать криптовалюту. Ассортимент более чем богатый.



#### Классические:

- Bitcoin (BTC);
- DASH;
- Dogecoin (DOGE);
- Litecoin (LTC);
- Namecoin (NMC);
- Peercoin (PPC);
- VertCoin (VTC);
- Monero (XMR).

#### Наиболее известные из новых:

- Bitcoin Cash (BCH);
- Ethereum (ETH);
- Ethereum Classic (ETC);
- Tether (USDT);
- Ripple (XRP);
- Zcash (ZEC).

#### Криптовалюты “новой волны”:

- Golem (GNT);
- Lisk (LSK);
- WAVES;
- NEM (XEM).

#### И менее известные:

- Bytecoin (BCN);
- Bancor (BNT);
- Decret (DCR);
- DigiByte (DGB);
- EtherDelta Token (EDT);
- GameCredits (GAME);
- Byteball Bytes (GBYTE);
- GoldCoin (GLD);
- KickCoin (KICK);
- MaidSaveCoin (MAID);
- OmiseGo (OMG);
- PotCoin (POT);
- Steem Dollars (SBD);
- SIBCoin - Сибирский Червонец (SIB);
- STEEM;
- Stratis (STRAT);
- Verge (XVG).

Целых 35 различных монет!

При выборе любой из валют сразу выводится её курс к доллару. Сумму для перевода можно указать вручную, а можно подобрать кнопками плюс и минус. Сразу же в зависимости от курса рассчитывается количество токенов, которую вы получите за эту сумму. Снизу выводится адрес кошелька, на который нужно переводить деньги.

COMPOSITE COIN 1 CMN = 1 \$ Whitepaper Основной вебсайт Участие в ICO user@gmail.com ru

## Выберите способ оплаты

Криптовалюты Обменный сервис

Выберите криптовалюту

EDT

Введите сумму в EDT


0.01

1 EDT = 0.00595985 \$  
1 CMN = 1 \$

Вы получите CMN

0

+ Бонус 0



Адрес кошелька

0xa827646e844da21362ece219fc5a580a4fa6828c

Копировать адрес

Это ваш личный EDT адрес для оплаты. Вы можете отправлять любые суммы EDT неограниченное количество раз, взамен вы получите CMN токены. Вы **можете** отправлять средства с бирж и ERC20 несовместимых кошельков.

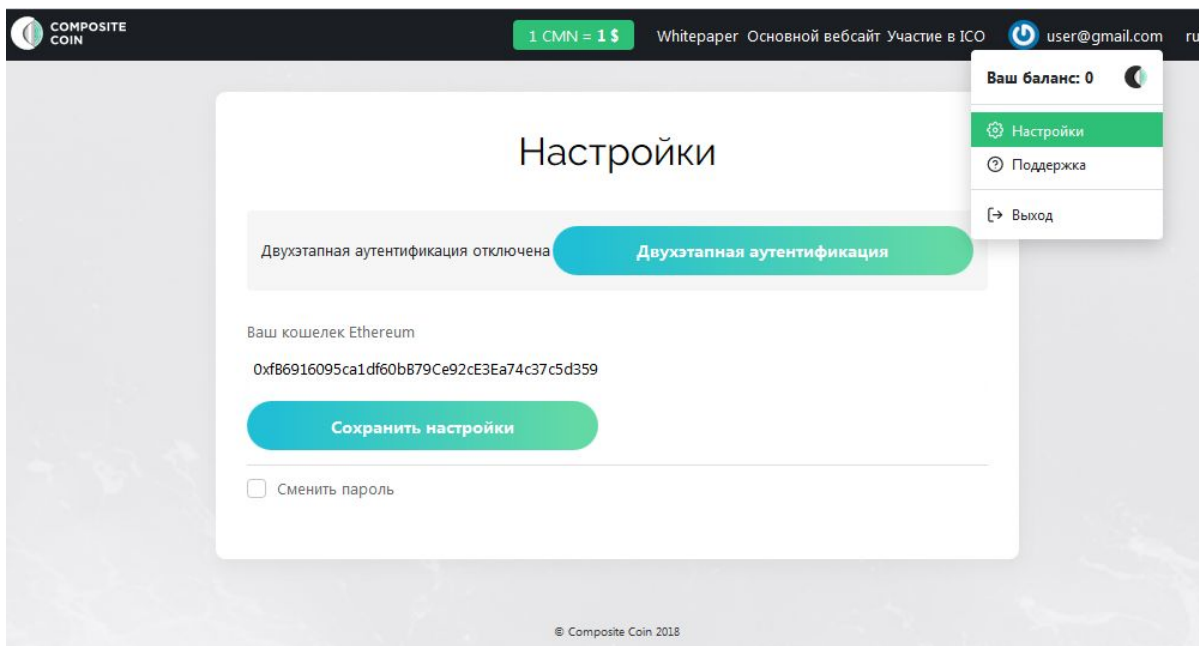
Зачисление платежа происходит от **нескольких минут** до **нескольких часов** с момента оплаты.

Адрес можно скопировать или перенести в мобильное приложение с помощью QR-кода. Переводите нужную сумму и в течение нескольких минут или нескольких часов, вы получите токены. Как видите, ничего сложного.

Если же ни одной из 35-ти криптовалют у вас не оказалось, переходите на вкладку “обменный сервис”, а после - на обменник, где можно приобрести криптовалюту за обычные фиатные деньги, расплатившись картой.

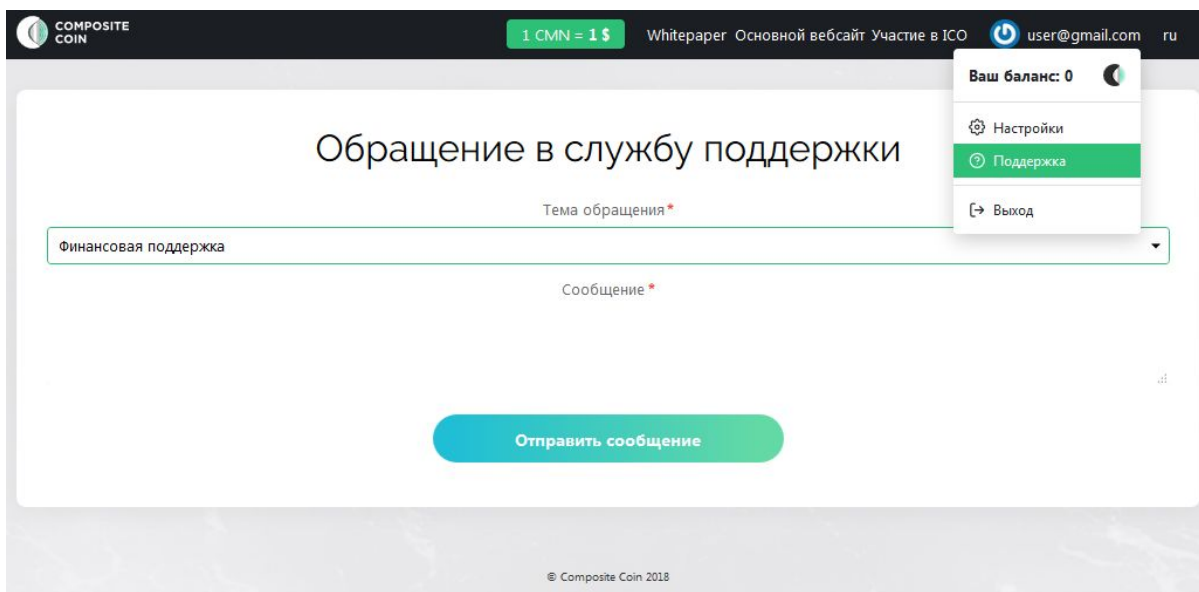
Посмотрим, что ещё есть в личном кабинете. При клике на e-mail в верхнем правом углу через выпадающее меню можно перейти в настройки.





Здесь можно указать адрес Эфириума для токенов, включить двухфакторную аутентификацию и сменить пароль.

Задать вопрос или сообщить о проблеме технической поддержке платформы можно через форму "обращение в службу поддержки", которая находится во всё том же меню профиля.



Последнее, что позволяет сделать кабинет - переключить язык интерфейса и выйти из профиля.

Уникальность: <https://text.ru/antiplagiat/5acb37e4c9514> 100 %

Символы: 3026